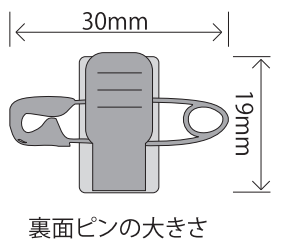


# atta ニ層板ネームプレート

W60mm×H20mm 角丸



※複数個作成する場合は、テンプレート内の赤枠を複製してご利用ください。

## ネームプレート作成のご注意点

作成例



ニ層板のネームプレートは彫刻で印字するため、  
デザインは全て**黒1色**での作成をお願いいたします。

### ●作成データ

彫刻する部分は  
K100%で作成

### ●仕上がりイメージ

atta Hotel atta  
フロント 当田辰哉

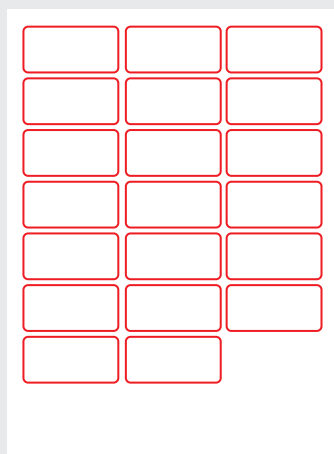
atta Hotel atta  
フロント 当田辰哉

カットラインは  
そのままネームプレート  
の形になります

(作成例 W60×H30mm ※金/黒文字)  
※彫刻仕上げるため、細かすぎるロゴや  
複雑なイラストは再現できません。

## 複数個作成する場合のお願い

ネームプレートを複数個作成する場合は、  
アートボードにデータを複製し作成してください。  
(なるべく1つのデータを人数分複製しないでください)




※ニ層板を彫刻して文字を出しますので、カラーは出せません。

◎文字はアウトライン化してご入稿ください。


◎画像は埋め込むか、またはリンク画像をセットでお送りください。

◎入稿用データは別名保存し、開いたバージョンで保存をお願いします。  
(cs5で作成した場合は、cs5で保存してください。)

! カラーの画像や文字は  
使用しないでください



! グラデーションは  
彫刻で再現できません



フルカラー・グラデーションの表現をご使用になる場合は  
縁付きネームプレートをご検討ください。